









| | | | | | | | | | |
|-------------------------------------------------------------------------------------|-----------------------------------------|-------------------------------------------------------------------------------------|--------------------------|-------------------------------------------------------------------------------------|--------------------------------------------|--------------------------------------------------------------------------------------|-----------------------|---------------------------------------------------------------------------------------|-------------------------|
|  | Airbag |  | Generador de gas |  | Pretensores de los cinturones de seguridad |  | Módulo de control SRS |  | Depósito de combustible |
|  | Amortiguador de gas / muelle precargado |  | Zona de alta resistencia |  | Batería de bajo voltaje | | | | |



Škoda Kamiq

5 puertas / 5 plazas / con portón trasero desde 2024

1. Identificación / Reconocimiento

Designación



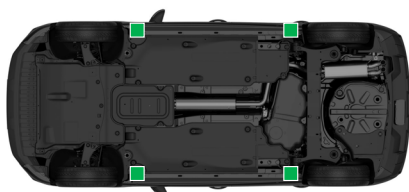
2. Inmovilización / Estabilización / Elevación

Inmovilización del vehículo



1. Cambie a la posición «P»
2. Ponga el freno de mano
3. Desconecte el encendido (se muestra «OFF» en el cuadro de instrumentos)
4. Asegure el vehículo para que no ruede

Puntos de elevación



 Puntos de elevación apropiados

3. Control de riesgos directos / Normas de seguridad

Desconectar el encendido



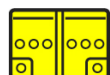
- Gire y retire la llave de contacto o
- pulse el botón «Engine Start/Stop» de la columna de dirección sin pisar el freno de pie.



Si es posible, aleje la llave a más de 5 m del vehículo.

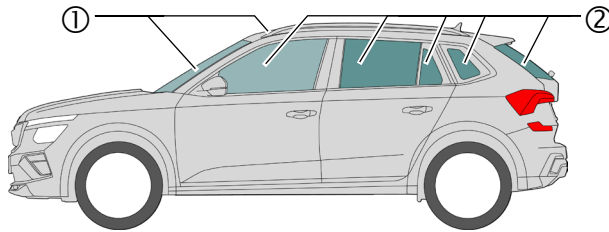


Desembornar la batería de 12 V



En el compartimento del motor
Desembornar el polo negativo de la batería

4. Acceso a los ocupantes



Tipos de cristal:

- ① Cristal laminado de seguridad
- ② Cristal templado de seguridad

Regulación eléctrica del asiento



Regulación mecánica del asiento



Regulación mecánica de la columna de dirección



5. Almacenamiento de energía / Líquidos / Gases / Sólidos

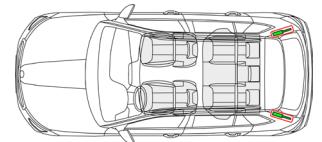


Gasolina máx. 50 l



12 V

6. En caso de incendio



7. En caso de inmersión

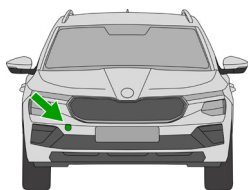
Después de sacarlo, drene el agua y desconecte la(s) batería(s) (véase el capítulo 3). ¡Utilice un equipo de protección adecuado!



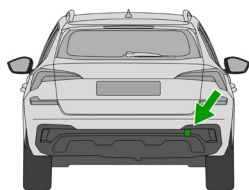
Škoda Kamiq

5 puertas / 5 plazas / con portón trasero desde 2024

8. Remolque/transporte/almacenamiento



Anilla de remolque delantera en el lado derecho del vehículo



Anilla de remolque trasera en el lado derecho del vehículo



No remolcar un vehículo siniestrado sobre sus ejes motrices.



9. Información adicional importante

Guía de rescate Škoda: www.skoda-auto.com/services/rescuers

10. Explicación de los pictogramas utilizados

| | | | | | | | |
|------------|---------------------------|---------------------------|------------------------------------|----------------------|----------------------|-----------------------------|---------------------|
| | | | | | | | |
| Inflamable | Corrosivo, irrita la piel | Perjudicial para la salud | Perjudicial para el medio ambiente | Vehículo de gasolina | Descongelar con agua | Alejar la llave inteligente | Desbloquear el capó |
| | | | | | | | |