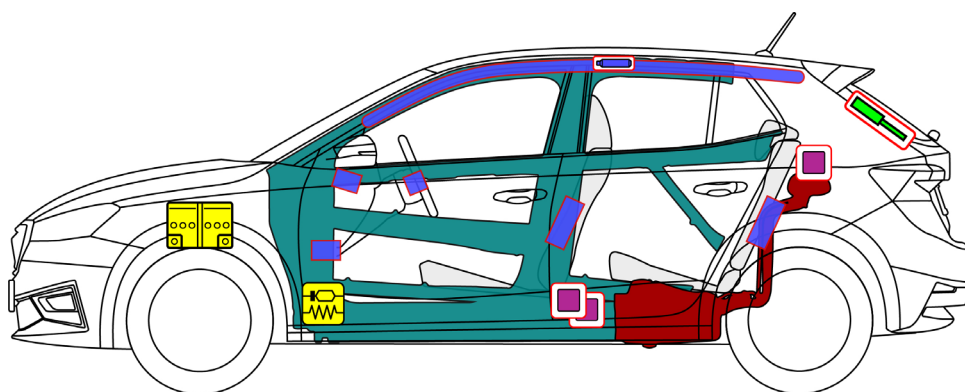
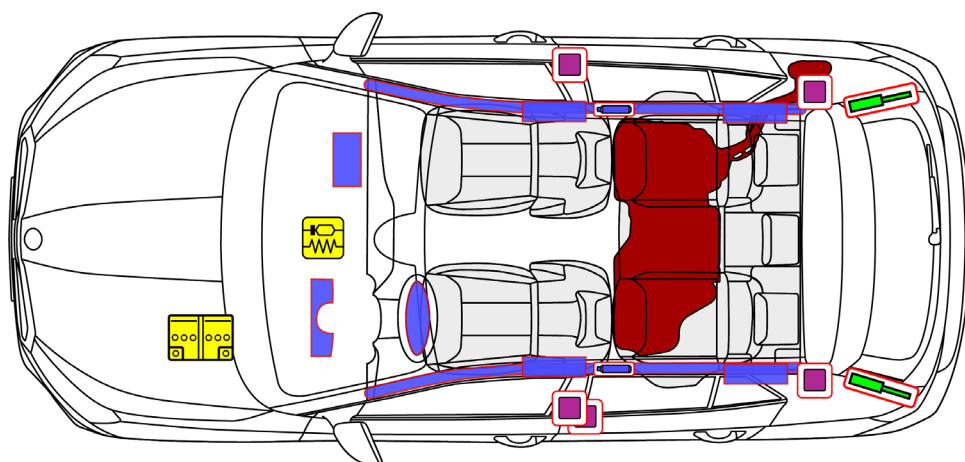




# Škoda Fabia

5 durvis / 5 sēdekļi / hečbeks  
kopš 2021. gada



	Gaisa spilvens		Gāzes ģenerators		Drošības jostas nosprīgotājs		SRS vadības bloks		Degvielas tvertne
	Gāzes spiediena atspere/iepriekš nosprīgotā atspere		Augstas stiprības zonas		Zemsprieguma akumulators				



# Škoda Fabia

5 durvis / 5 sēdekļi / hečbeks  
kopš 2021. gada

## 1. Identifikācija/atpazīšana

Uzraksts



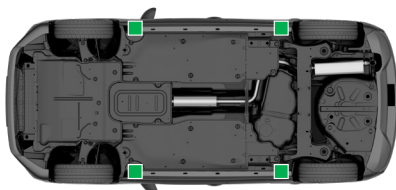
## 2. Fiksācija/stabilizācija/pacelšana

Automašīnas imobilizēšana



1. Pārslēdziet uz „P” pozīciju
2. Novelciet stāvbremzi
3. Izslēdziet aizdedzi (jaudas mērītājs pie atzīmes „OFF”)
4. Nodrošiniet automašīnu pret ripošanu

Pacelšanas punkti



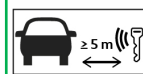
 Piemēroti pacelšanas punkti

## 3. Tiešo risku novēršana/drošības noteikumi

Izslēdziet aizdedzi



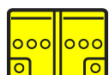
- Pagrieziet un izvelciet aizdedzes atslēgu vai
- Nospiediet „Dzinēja start/stop” taustiņu uz stūres rata, nenospiežot kājas bremzi.



Attāliniet radio atslēgu tālāk par 5 m no automašīnas.



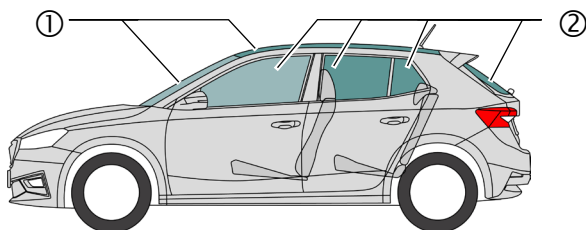
12 voltu akumulatora atvienošana



Motora nodalījumā

Atvienojiet no akumulatora negatīvo polu

## 4. Piekļuve pasažieriem



### Stikla veidi:

- ① Daudzslāņu drošības stikls
- ② Vienslāņa drošības stikls

mehāniskā sēdekļu regulēšana

mehāniskā stūres rata regulēšana



## 5. Uzkrātā enerģija/ Šķidrums/Gāzes/Cietvielas



Benzīns maks. 50 l



12V

## 6. Ugunsgrēka gadījumā



## 7. Ūdenī

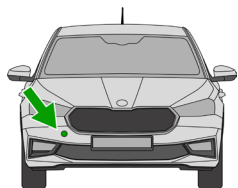
Pēc automašīnas izvilkšanas no ūdens ļaujiet iztecēt ūdenim un atvienojiet akumulatoru(-s) (skatīt 3. nodaļu).  
Valkājiet atbilstošu drošības aizsargaprīkojumu!



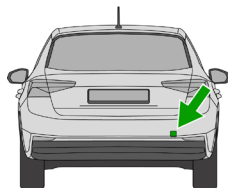
# Škoda Fabia

5 durvis / 5 sēdekļi / hečbeks  
kopš 2021. gada

## 8. Vilkšana/transportēšana/uzglabāšana



Vilkšanas cilpa priekšpusē,  
automašīnas labajā pusē



Vilkšanas cilpa aizmugurē,  
automašīnas labajā pusē



Nevelciet negadījumā cietušu automašīnu  
ar dzenošajām asīm pie zemes.



## 9. Svarīga papildinformācija

Škoda glābšanas norādījumi: [www.skoda-auto.com/services/rescuers](http://www.skoda-auto.com/services/rescuers)

## 10. Izmantoto piktogrammu paskaidrojums



Degošs



Kodīgs, kairina  
ādu



Bīstams veselībai



Bīstams videi



Transportlīdzek-  
lis, kuru darbina  
benzīns



Dzēst ar ūdeni



Izņemt  
viedatslēgu



Atbloķēt motora  
pārsegu