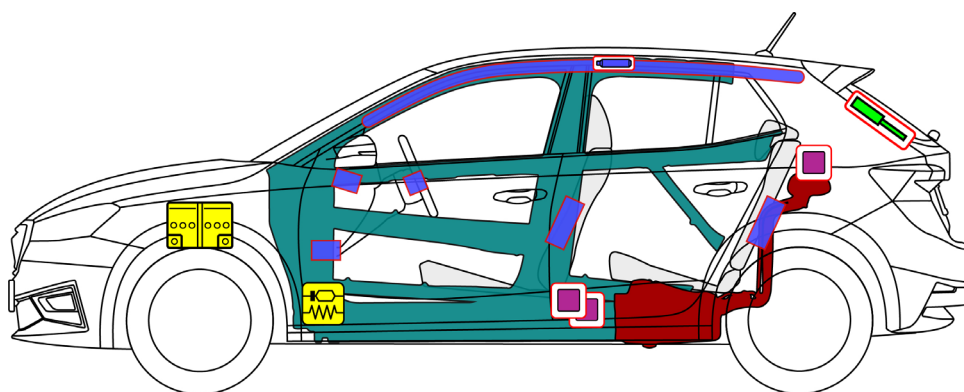
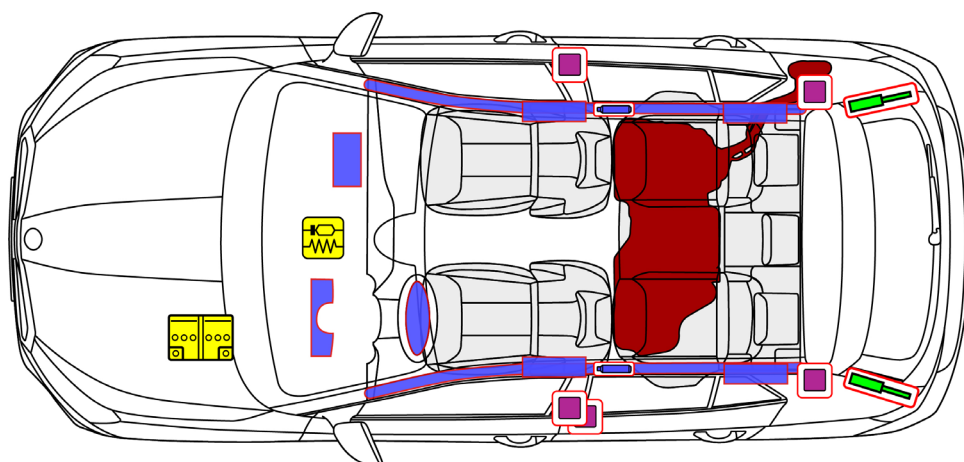




Škoda Fabia

5 portas / 5 lugares / Hatchback
a partir de 2021



	Airbag		Gerador de gás		Pré-tensor de cinto de segurança		Unidade de controlo SRS		Depósito de combustível
	Amortecedor a gás/mola pré-carregada		Zonas de alta resistência		Bateria de baixa tensão				



Škoda Fabia

5 portas / 5 lugares / Hatchback
a partir de 2021

1. Identificação / reconhecimento

Inscrição



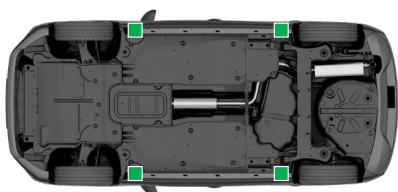
2. Fixação/Estabilização/Levantamento

Imobilizar veículo



1. Comutar para a posição "P"
2. Puxar o travão de mão
3. Desligar a ignição (indicação do indicador da potência "OFF")
4. Proteger o veículo para que não resvale

Pontos de elevação



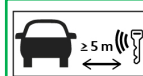
 Pontos de elevação adequados

3. Eliminar principais perigos / regras de segurança

Desligar a ignição



- Rodar a chave da ignição e retirar ou
- Premir a tecla "Engine Start/Stop" na coluna da direção sem acionar o pedal do travão.



Afastar a chave com comando remoto, tanto quanto possível, mais de 5 m do veículo.

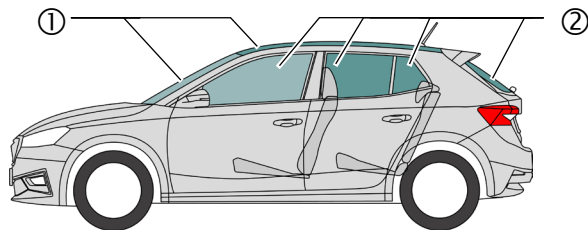


Desconectar bateria de 12 V



No compartimento do motor
Desconectar o polo negativo da bateria

4. Acesso aos ocupantes



Tipos de vidro:

- ① Vidro de segurança laminado
- ② Vidro de segurança temperado

Regulação mecânica do banco

Regulação mecânica da coluna da direção



5. Armazenamento de energia / líquidos / gases / sólidos



Gasolina, máx. 50 l



12 V

6. Em caso de incêndio



7. Em caso de submersão

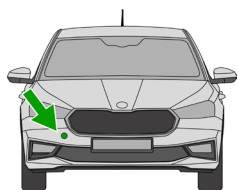
Depois do resgate, deixar escorrer a água e desconectar a(s) bateria(s) (ver o capítulo 3). Deve usar o equipamento de proteção adequado!



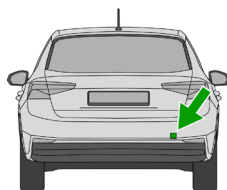
Škoda Fabia

5 portas / 5 lugares / Hatchback
a partir de 2021

8. Reboque / transporte / estacionamento



Argola de reboque dianteira,
no lado direito do veículo



Argola de reboque traseira,
no lado direito do veículo



Um veículo acidentado não deve ser rebo-
cado sobre os eixos motrizes.



9. Informação adicional importante

Guia de salvamento Škoda: www.skoda-auto.com/services/rescuers

10. Explicação dos pictogramas usados



Inflamável



Corrosivo, irritante
para a pele



Perigoso para a
saúde humana



Perigo ambiental



Veículo a gasolina



Usar água para
extinguir o fogo



Remover smart
key



Destrançar o capô