Škoda **Superb**

5-deurs / 5-zitplaatsen / hatchback
vanaf 2024

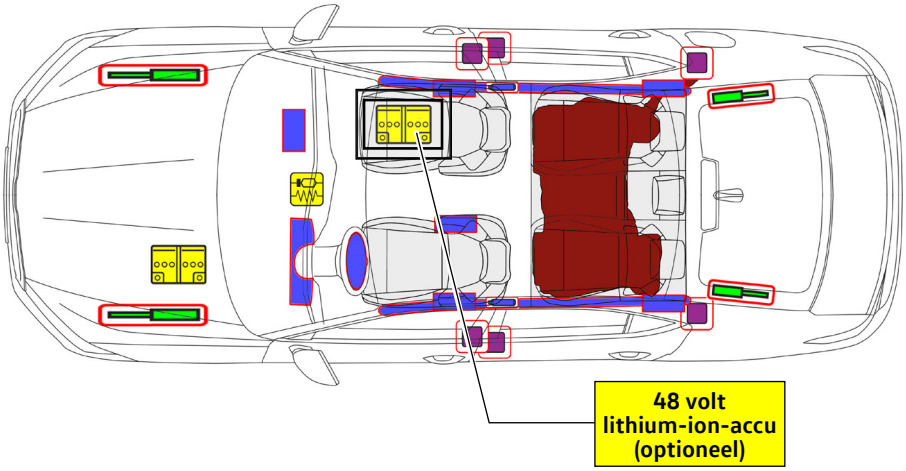

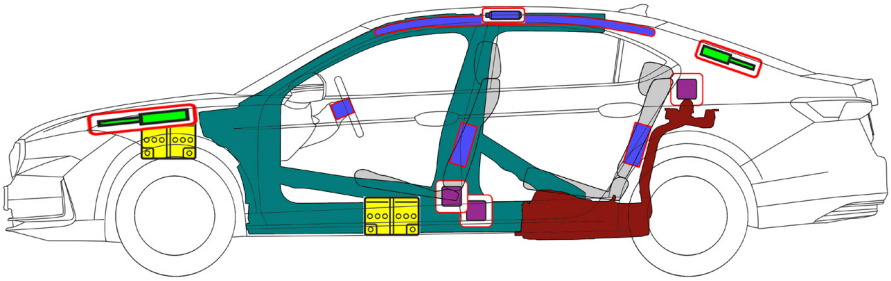

	Airbag		Gasgenerator		Gordelspanner		SRS-regeleenheid		Inhoud brandstoftank benzine
	Gasdrukveer/ voorgespannen veer		Zone met hoge weerstand		Lage batterijspanning		Zone die speciale aandacht vereist		

Škoda **Superb**

5-deurs / 5-zitplaatsen / hatchback
vanaf 2024

1. Identificatie / herkenning

Opschrift

2. Immobilisatie / stabilisatie / heffen

Voertuig immobiliseren

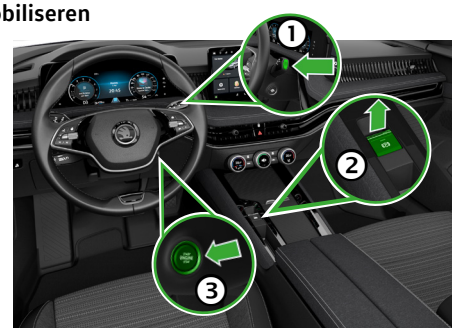

1. Knop "P" indrukken
2. Elektrische parkeerrem bedienen
3. Contact uitschakelen (weergave powermeter "OFF")
4. Voertuig tegen wegrollen beveiligen

Hefpunten



Geschikte hefpunten

3. Directe gevaren uitschakelen / veiligheidsvoorschriften

Contact uitschakelen

Knop "Start-Engine-Stop" in de middenconsole indrukken zonder het rempedaal in te trappen.

Sleutel met radiografische afstandsbediening, sleutelkaart en/of smartphone meer dan 5 m van het voertuig verwijderen.

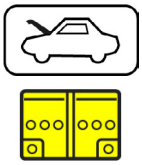

Accukabels van de 12 volt accu losmaken

In de motorruimte
Kabel van de accuminpool losmaken

Li-ion

Accukabels van 48 volt accu losmaken

Bij ongevallen met activering van de airbag wordt de 48 volt elektrische installatie onmiddellijk na het herkennen van de airbagactivering automatisch gedeactiveerd.

In alle andere gevallen kan de 48 volt elektrische installatie als volgt worden gedeactiveerd:

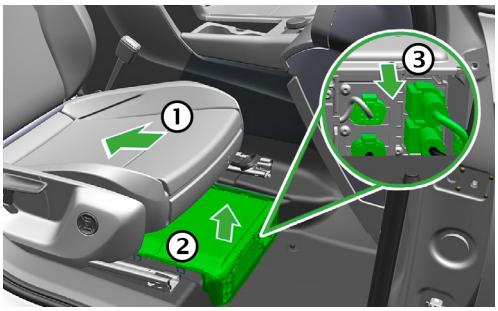

① Rechterstoel helemaal naar achteren schuiven
② Accuafdekking in de voetenruimte aan de rechterzijde verwijderen
③ Alle stekkers losmaken

4. Toegang tot de inzittenden

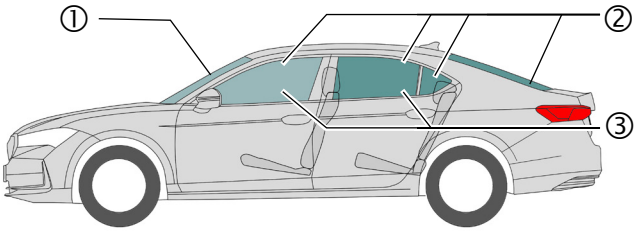

Glassoorten:
① Gelaagd veiligheidsglas
② Enkellaags veiligheidsglas
③ Gelaagd veiligheidsglas optioneel

Elektrische stoelverstelling

Handmatige stoelverstelling

Handmatige stuurkolomverstelling

5. Opgeslagen energie / vloeistoffen / gassen / vaste stoffen

Benzine of diesel
max. 66 l

12 V

Li-ion

48 V
lithium-ion

6. In geval van brand

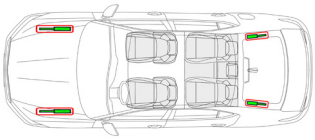

Lithium-ion-accu's kunnen ontbranden of opnieuw ontbranden nadat de brand is geblust!
Geschikte veiligheidsuitrusting dragen!

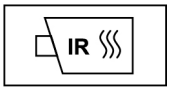

7. In geval van onderdompeling

Na berging het water laten weglopen en de kabels van de accu(s) losmaken (zie hoofdstuk 3). Geschikte veiligheidsuitrusting dragen!

8. Slepen / transport / opslag

Lithium-ion-accu's kunnen ontbranden of opnieuw ontbranden nadat de brand is geblust!
Geschikte veiligheidsuitrusting dragen!

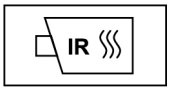

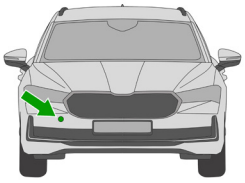

Sleepoog vóór aan rechter voertuigzijde

Sleepoog achter aan rechter voertuigzijde

Voertuigen die bij een ongeval betrokken zijn geweest, niet op de aandrijfassen afslepen.

9. Belangrijke bijkomende informatie

Informatieblad voor hulpdiensten Škoda: www.skoda-auto.com/services/rescuers

10. Verklaring van gebruikte pictogrammen

Ontvlambaar	Corrosief	Gevaarlijk voor de menselijke gezondheid	Milieugevaar	Voertuig op brandstof van vloeistofgroep 2	Voertuig op brandstof van vloeistofgroep 1	Gebruik water om het vuur te blussen	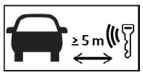 Slimme sleutel verwijderen
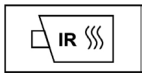 Gebruik thermische infraroodcamera	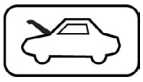 Voorklep ontgrendelen						