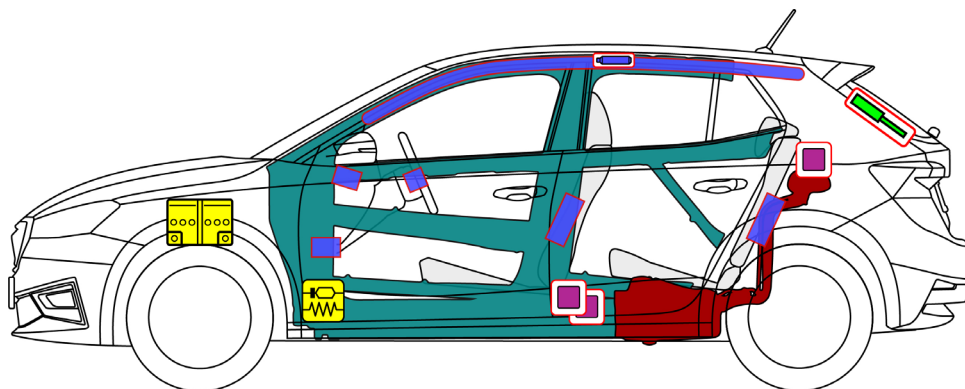
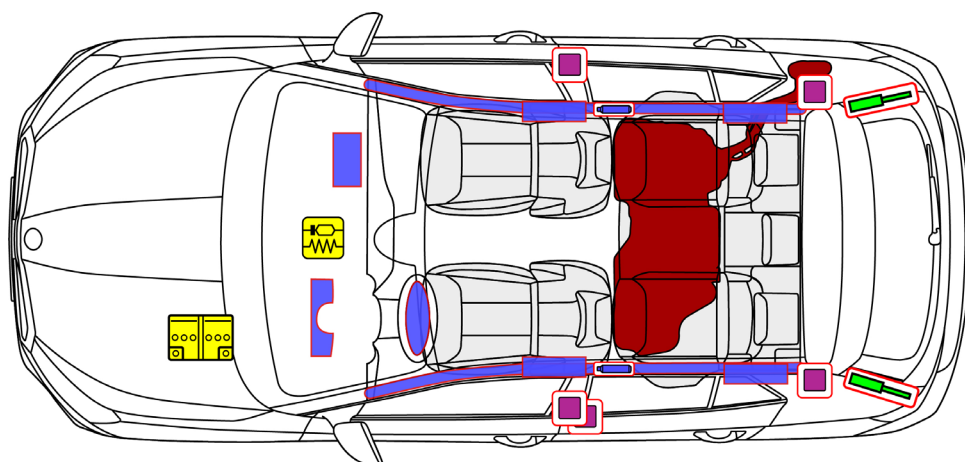




Škoda Fabia

5 врати / 5 места / хечбек
след 2021 г.



	Въздушна възглавница		Газгенератор		Обтегач на колана		SRS команден блок		Резервоар за гориво
	Газови амортизори / предварително натегнати пружини		Високоустойчиви зони		Нисковолтова акумулаторна батерия				



Škoda Fabia

5 врати / 5 места / хечбек
след 2021 г.

1. Идентифициране/разпознаване

Надпис



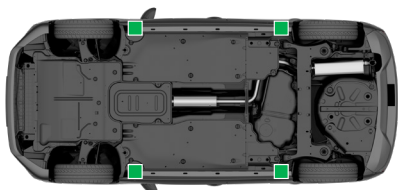
2. Фиксиране/стабилизиране/повдигане

Имобилизиране на превозното средство



1. Превключване на позиция „P“
2. Задействайте спирачката за паркиране
3. Изключете запалването (индикацията Powermeter е „ИЗКЛ.“)
4. Осигурете автомобила срещу потегляне

Точки на повдигане



 Подходящи точки за повдигане

3. Отстраняване на директни опасности / правила за безопасност

Изключете запалването



- Завъртете и извадете ключа за запалване или
- Натиснете бутона „Старт/стоп на двигателя“ на кормилната конзола, без да натискате педала на спирачката.



Ако е възможно, отдалечете радиоключа на повече от 5 m от превозното средство.



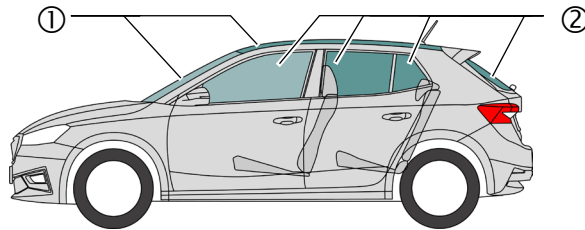
Разкачете 12-волтовата батерия



В двигателния отсек

Откачете отрицателния полюс на акумулатора

4. Достъп до пътниците



Типове стъкла:

- ① Композитно предпазно стъкло
- ② Единично предпазно стъкло



механично регулиране на
седалката



механично регулиране на кормилната колона



5. Съхранена енергия / течности / газове / твърди вещества



Бензин макс. 50 l



12 V

6. В случай на пожар



7. Под вода

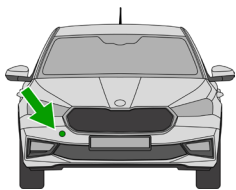
След спасяването оставете водата да се оттече и изключете батерията(ите) (вижте Глава 3). Носете съответното защитно оборудване!



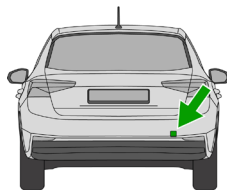
Škoda Fabia

5 врати / 5 места / хечбек
след 2021 г.

8. Изтегляне/транспортиране/съхранение



Ухо за теглене отпред от дясната страна на превозното средство



Ухо за теглене отзад от дясната страна на превозното средство



Не теглете превозно средство за задвижващите оси, когато е участвало в инцидент.

9. Важна допълнителна информация

Ръководство по спасяване на Škoda: www.skoda-auto.com/services/rescuers

10. Разяснение на използваните пиктограми



Запалимо



Корозивно, дразнещо кожата



Опасно за здравето



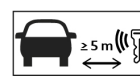
Опасно за околната среда



Бензиново превозно средство



Гасете с вода



Отстраняване на интелигентния ключ



Отключване на капака на двигателя