Škoda **Superb**

5-dverový / 5-miestny automobil / hatchback od roku 2024

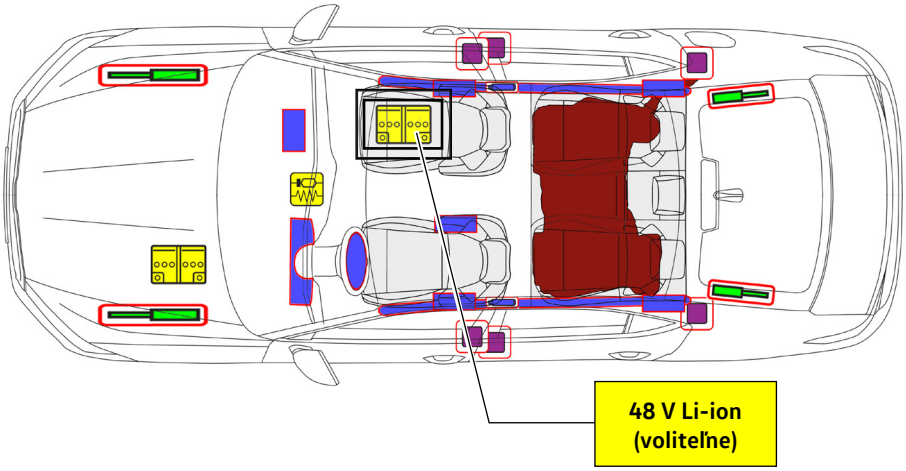

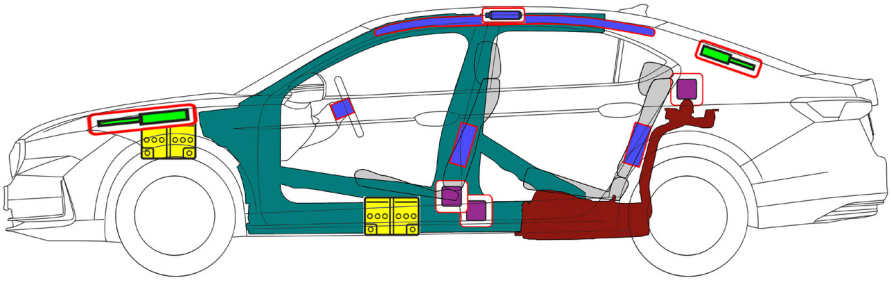

	Airbag		Vyvíjač plynu		Napínač bezpeč-nostného pásu		SRS Riadiaca jednotka		Palivová nádrž na benzín
	Plynová vzpera/ predpnutá pružina		Vysokopevné oblasti		Nízkonapäťová batéria		Mimoriadna pozornosť		

Škoda **Superb**

5-dverový / 5-miestny automobil / hatchback
od roku 2024

1. Identifikácia / rozpoznanie

Nápis

2. Zaistenie/stabilizácia/zdvíhanie

Imobilizácia vozidla

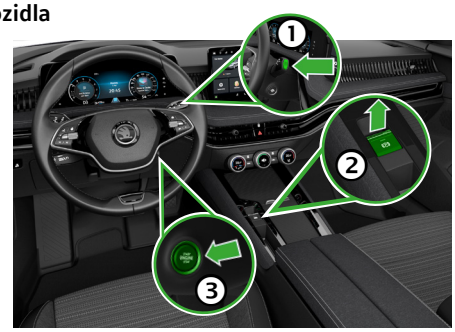

1. Stlačte tlačidlo „P“
2. Aktivujte elektrickú parkovaciu brzdu
3. Vypnite zapaľovanie (zobrazenie Powermeter „OFF“)
4. Vozidlo zaistite proti uvedeniu do pohybu

Zdvíhacie body



Vhodné zdvíhacie body

3. Odstránenie priamych nebezpečenstiev / Bezpečnostné ustanovenia

Vypnutie zapaľovania

Stlačte tlačidlo „Engine Start/Stop“ v stredovej konzole bez stlačenia nožnej brzdy.

Rádiový kľúč, karta s kľúčom a/alebo aplikáciu smartfónu vzdiaľte podľa možnosti ďalej ako 5 m od vozidla.

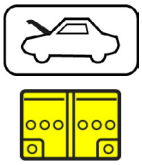

Odpojenie 12 V batérie

V motorovom priestore
Odpojenie záporného pólu batérie

Li-ion

Odpojenie 48 V batérie

Pri nehodách s aktiváciou airbagov sa 48 V palubná sieť ihneď automaticky deaktivuje po rozpoznaní aktivácie airbagov.

Pre všetky ďalšie prípady je možné 48-voltovú palubnú sieť deaktivovať nasledovne:

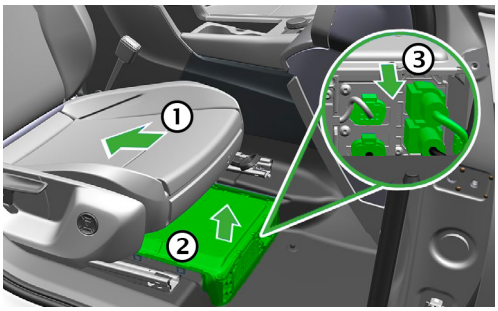

① Pravé sedadlo presuňte úplne dozadu

② Odstráňte kryt batérie v priestore pre nohy na pravej strane vozidla

③ Odpojte všetky konektory

4. Prístup k cestujúcim

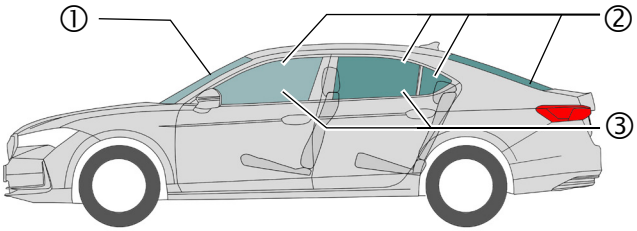

Typy skiel:

① Vrstvené bezpečnostné sklo

② Jednovrstvové bezpečnostné sklo

③ Vrstvené bezpečnostné sklo voliteľne

elektrické nastavenie sedadla

mechanické nastavenie sedadla

mechanické nastavenie stĺpika riadenia

5. Uložená energia / kvapaliny / plyny / pevné látky

Benzín alebo nafta
max. 66 l

12 V

48 V
Lítium-iónová

6. V prípade požiaru

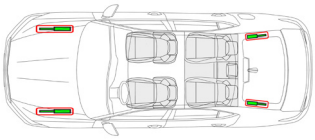

Lítium-iónové batérie sa môžu samovoľne vznietiť, resp. po hasení požiaru opätovne zapáliť!
Noste príslušné ochranné vybavenie!

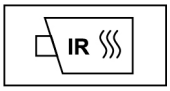

7. Pod vodou

Po vytiahnutí vozidla nechajte vytiecť vodu a odpojte batériu(-e) (pozri kapitolu 3). Noste príslušné ochranné vybavenie!

8. Odtiahnutie / preprava / uskladnenie

Lítium-iónové batérie sa môžu samovoľne vznietiť, resp. po hasení požiaru opätovne zapáliť!
Noste príslušné ochranné vybavenie!

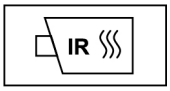

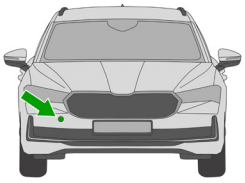

Vlečné oko vpredu na pravej strane vozidla

Vlečné oko vzadu na pravej strane vozidla

Vozidlo, ktoré bolo účastníkom nehody, neodťahujte na hnacích nápravách.

9. Dôležité dodatočné informácie

Príručka pre záchranné práce Škoda: www.skoda-auto.com/services/rescuers

10. Vysvetlenie použitých piktogramov

Horľavé	Žieravé, dráždiace pokožku	Ohrozujúce zdravie	Ohrozujúce život-né prostredie	Benzín, vozidlo	Nafta, vozidlo	Použitie vody na uhasenie ohňa	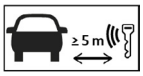 Vzdialiť sa so Smart kľúčom
Použitie teplotnej infračervenej kamery	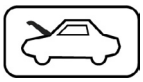 Odblokovanie kapoty						