






	Airbag		Vyjíječ plynu airbagu		Předepínač bezpečnostního pásu		SRS		Palivová nádrž
	Plynová vzpěra / předpjatá pružina		Zóna vysoké pevnosti		Nízkonapěťový akumulátor				



# Škoda Fabia

5dveřový / 5 sedadel / hatchback  
od roku 2021

## 1. Identifikace/rozpoznávání

Označení



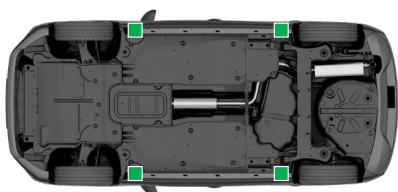
## 2. Znehybnění/stabilizace/zvedání


Znehybnění vozidla



1. Přepněte do polohy „P“.
2. Zatáhněte parkovací brzdu.
3. Vypněte zapalování (ukazatel powermetru „OFF“).
4. Zajistěte vozidlo proti rozjetí.

Body určené k zvedání vozidla



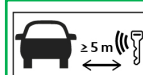
 Vhodné body určené k zvedání

## 3. Zabránění přímému nebezpečí / bezpečnostní předpisy

Vypnutí zapalování



- Otočte klíčkem k zapalování a klíček vytáhněte ze zapalování nebo
- stiskněte tlačítko „Engine Start/Stop“ na sloupku řízení, přitom nesmíte sešlápnout brzdový pedál.



**Rádiový klíček se musí nacházet ve vzdálenosti více než 5 m od vozidla.**

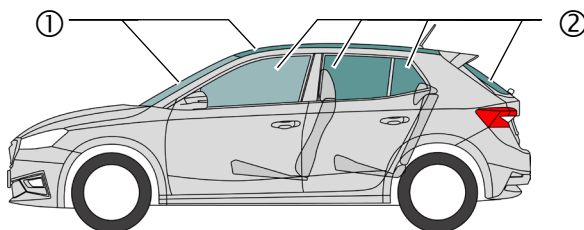


**Odpojte 12V akumulátor.**



V motorovém prostoru odpojte záporný pól od akumulátoru.

## 4. Přístup k posádce



### Typy skla:

- ① Vrstvené bezpečnostní sklo (VSG)
- ② Tepelně tvrzené sklo (ESG)

mechanické nastavení sedadla

mechanické nastavení sloupku řízení



## 5. Uskladněná energie / kapaliny / plyny / pevné látky



Benzín max. 50 l



12 V

## 6. V případě požáru



## 7. V případě ponoření

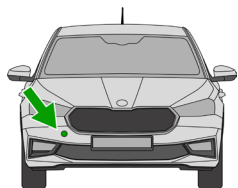
Po vytažení nechte vytéci vodu a odpojte akumulátor(y) (viz kapitolu 3). Používejte proto vhodné ochranné prostředky!



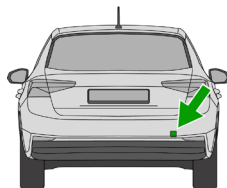
# Škoda Fabia

5dveřový / 5 sedadel / hatchback  
od roku 2021

## 8. Odtažení/doprava/uskladnění



Vlečné oko vpředu na pravé straně vozidla



Vlečné oko vzadu na pravé straně vozidla



Neodtahujte poškozený vůz za hnací nápravy.



## 9. Důležité doplňující informace

Příručka pro záchranáře Škoda: [www.skoda-auto.com/services/rescuers](http://www.skoda-auto.com/services/rescuers)

## 10. Vysvětlení použitých piktogramů



Hořlavý



Korozivní/žiravé



Nebezpečný lidskému zdraví



Nebezpečí pro životní prostředí



Vůz na palivo skupiny kapalin 2



Požár haste vodou.



Vyjměte klíč pro centrální zamykání.



Kapota